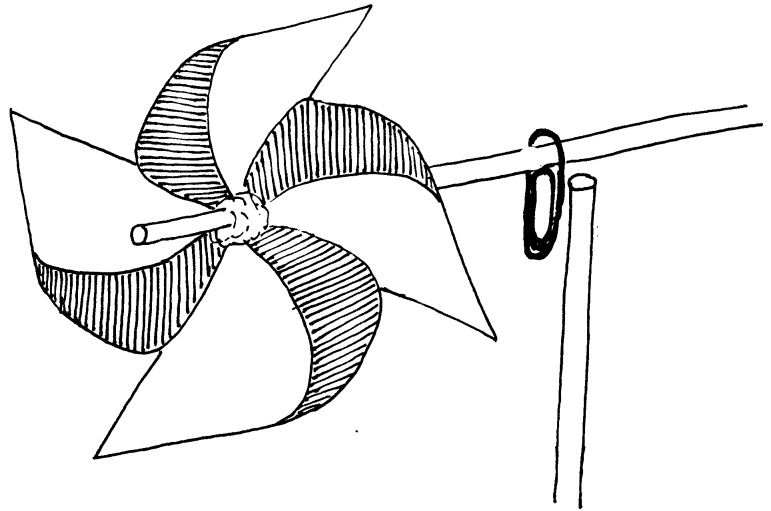



# In beweging door...wind!

4. Schuif de paperclip over het rietje.




5. Plak de paperclip met plakband vast aan de bovenkant van het andere rietje. Zorg dat de paperclip vlak achter het molentje zit.



6. Maak de draad vast met een stukje plakband.

7. Maak onderaan de draad een klein bolletje klei vast.

8. En blazen maar!  
Wat gebeurt er met het stukje klei?



Weet jij hoe dit kan?