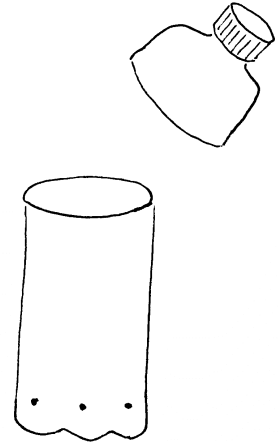


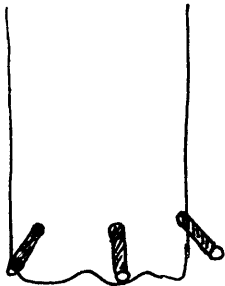
In beweging door...water!

Dit heb je nodig:

- ↗ plastic (frisdrank) fles
- ↗ prikpen
- ↗ 6 stukjes van een rietje
(± 2 cm)
- ↗ plakband
- ↗ draad

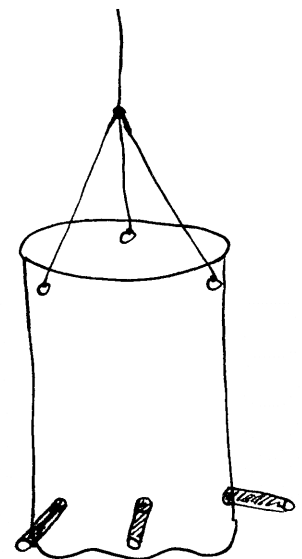


1. Knip of snijd de bovenkant van de fles, of laat dit door een volwassene doen.




2. Prik rondom 6 gaatjes in de fles. Maak de gaatjes precies groot genoeg om de rietjes er in te schuiven. Plak de rietjes vast met plakband.

3. Maak bovenaan drie gaatjes en maak daar de draad aan vast. Maak tenslotte deze drie draadjes vast aan een andere draad.



4. Giet buiten of boven een wasbak water in de fles. Wat gebeurt er?



Weet jij hoe dit kan?